




***ESTADOS FINANCIEROS CONSOLIDADOS 2015***

**GRUPO COMPAÑÍA DE EMPAQUES S.A. - TEXCOMERCIAL S.A.S. - TEXCOMERCIAL S.A. - COMPAÑÍA DE EMPAQUES INTERNACIONAL S.A.S.**  
**ESTADO DE SITUACIÓN FINANCIERA CONSOLIDADO**  
**AL 31 DE DICIEMBRE**  
**(En miles de pesos Colombianos)**

ACTIVOS	NOTA	2015	2014
<b>Activos corrientes</b>			
Efectivo y equivalentes de efectivo	3	13,829,670	5,976,718
Deudores comerciales	4	59,966,339	48,962,360
Otros deudores	4	1,398,429.00	2,261,164
Activos por impuestos corrientes	4	462,224	4,961,464
Inventarios	5	69,631,713	55,107,819
Gastos pagados por anticipado		1,454,737	1,156,692
<b>Total Activos corrientes</b>		<b>146,743,112</b>	<b>118,426,217</b>
<b>Activos no corrientes</b>			
Propiedades, planta y equipo	6	219,806,962	205,579,393
Activos financieros de largo plazo	7	293,191	209,667
Activo por impuesto diferido		1,945,744	270,979
<b>Total Activos no corrientes</b>		<b>222,045,897</b>	<b>206,060,039</b>
<b>TOTAL ACTIVO</b>		<b>368,789,009</b>	<b>324,486,256</b>
<b>PASIVO</b>			
<b>Pasivos Corrientes</b>			
Pasivos financieros a costo amortizado		65,074,826	51,937,357
Proveedores	8	35,440,356	23,567,916
Cuentas por pagar	8	8,188,988	5,905,829
Impuestos corrientes		7,560,684	3,124,596
Obligaciones laborales	9	4,040,835	3,347,917
Otros pasivos		1,193,726	480,233
Beneficios a empleados	10	820,889	791,000
		122,320,304	89,154,848
<b>Pasivos no Corrientes</b>			
Pasivos financieros de largo plazo		12,695,979	13,268,426
Beneficios a empleados de largo plazo	10	7,768,388	8,019,109
Pasivo por impuestos diferidos		31,145,185	31,159,672
		51,609,552	52,447,207
<b>TOTAL PASIVO</b>		<b>173,929,856</b>	<b>141,602,055</b>
<b>PATRIMONIO</b>			
Capital suscrito y pagado		17,556	17,556
Prima en colocación de acciones		500,990	850,728
Reservas		10,991,900	14,169,858
Ajustes de Adopción por primera vez		160,529,761	160,529,761
Ajustes por consolidación		2,303,128	(25,761)
Ganancia (pérdida) del periodo		16,591,048	59,715
Otro resultado integral		3,924,770	7,282,344
<b>TOTAL PATRIMONIO</b>		<b>194,859,153</b>	<b>182,884,201</b>
<b>PASIVO MAS PATRIMONIO</b>		<b>368,789,009</b>	<b>324,486,256</b>

  
 PEDRO MIGUEL ESTRADA LONDOÑO  
 Presidente

  
 AÍDA ELENA GRANDA GALLEGO  
 Contadora T.P. 97947-T

  
 LUIS ANGEL GRISALES CONTRERAS  
 Revisor Fiscal T.P. 43607-T  
 Miembro de Chapman Contadores y Auditores SAS  
 (Ver dictamen adjunto)

Las notas 1 a 17 que se acompañan son parte integral de los estados financieros


GRUPO COMPAÑÍA DE EMPAQUES S.A. - TEXCOMERCIAL S.A.S. - TEXCOMERCIAL S.A. -COMPAÑÍA DE EMPAQUES INTERNACIONAL S.A.S.  
 ESTADO DE RESULTADOS CONSOLIDADO DEL PERIODO  
 DEL PRIMERO DE ENERO AL 31 DE DICIEMBRE  
 (En miles de pesos Colombianos)


	NOTA	2015		2014	
Ingreso de actividades ordinarias netos	11	337,141,255	100.0%	265,909,553	100.0%
Costo de ventas		265,272,213	78.7%	215,685,038	81.1%
<b>Ganancia Bruta</b>		<b>71,869,042</b>	<b>21.3%</b>	<b>50,224,515</b>	<b>18.9%</b>
Gastos de administración	12	12,904,769	3.8%	11,485,094	4.3%
Gasto de ventas	13	19,889,753	5.9%	14,992,551	5.6%
Gastos de logística	14	12,433,873	3.7%	10,199,275	3.8%
Otros gastos no recurrentes		4,205,422	1.2%	2,114,857	0.8%
Ingresos financieros		28,540,805	8.5%	5,879,415	2.2%
Gastos financieros		32,243,686	9.6%	17,390,602	6.5%
Otros ingresos no recurrentes		5,975,793	1.8%	5,371,018	2.0%
<b>Ganancia (pérdida) antes de impuestos</b>		<b>24,708,137</b>	<b>7.3%</b>	<b>5,292,569</b>	<b>2.0%</b>
Impuesto a las ganancias		8,117,089	2.4%	5,232,854	2.0%
<b>Ganancia o (pérdida) del periodo</b>	15	<b>16,591,048</b>	<b>4.9%</b>	<b>59,715</b>	<b>0.0%</b>
<b>Partidas que pueden reclasificarse posteriormente al resultado del periodo</b>					
Coberturas de flujo de efectivo		2,656,185	0.8%	6,233,450	2.3%
Diferencias en cambio al convertir negocios en el extranjero		2,761,201	0.8%	1,048,894	0.4%
Impuesto a las ganancias relacionado con Coberturas		(1,062,474)	-0.3%	-	0.0%
Impuesto a las ganancias relacionado Diferencias en cambio		(430,142)	-0.1%	-	0.0%
Otro resultado integral del ejercicio, neto de impuestos		<u>3,924,770</u>	1.2%	<u>7,282,344</u>	2.7%
<b>RESULTADO INTEGRAL TOTAL DEL EJERCICIO</b>		<b>20,515,818</b>	<b>6.1%</b>	<b>7,342,059</b>	<b>2.8%</b>


GANANCIA POR ACCIÓN

1,343

5

  
 PEDRO MIGUEL ESTRADA LONDOÑO  
 Presidente

  
 AIDA ELENA GRANDA GALLEGO  
 Contadora T.P. 97947-T

  
 LUIS ANGEL GRISALES CONTRERAS  
 Revisor Fiscal T.P. 43607-T  
 Miembro de Chapman Contadores y Auditores SAS  
 (Ver dictamen adjunto)

Las notas 1 a 17 que se acompañan son parte integral de los estados financieros

COMPañIA DE EMPAQUES S.A. - TEXCOMERCIAL S.A. - TEXCOMERCIAL S.A. - COMPañIA DE EMPAQUES INTERNACIONAL S.A.S.

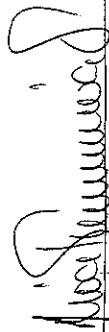
ESTADO DE CAMBIOS EN EL PATRIMONIO CONSOLIDADO


AL 31 DE DICIEMBRE DE 2015 Y 2014

(En miles de pesos Colombianos)

	Al 01 de Enero de 2014	Aumento	Disminuciones	Al 31 de diciembre de 2014	Aumento	Disminuciones	Al 31 de diciembre de 2015
Capital Social	17,556	-	-	17,556	-	-	17,556
Prima en colocación de acciones	850,728	-	-	850,728	-	(349,738)	500,990
Reservas	12,338,539	1,831,318	-	14,169,857	-	(3,177,957)	10,991,900
Ganancias (pérdidas) acumuladas	-	59,715	-	59,715	16,591,048	(59,715)	16,591,048
Del resultado	160,529,761	(25,761)	-	160,529,761	2,328,889	-	160,529,761
De ajustes por consolidación	-	-	-	-	-	-	-
De cambios en políticas o corrección de errores de periodos anteriores	-	-	-	-	-	-	-
Otro Resultado Integral	-	-	-	-	-	-	-
Ganancias por revaluación de propiedad, planta y equipo y activos intangibles	-	1,048,894	-	1,048,894	1,282,164	-	2,331,059
Diferencia en cambio por conversión de estados financieros	-	6,233,450	-	6,233,450	(4,639,739)	-	1,593,711
Coberturas de flujo de efectivo	173,736,584	9,147,616	-	182,884,201	15,562,362	(3,587,410)	194,859,153
<b>TOTAL PATRIMONIO</b>							

PEDRO MIGUEL ESTRADA LONDOÑO  
Presidente


  
AIDA ELENA GRANDA GALLEGO  
Contadora T.P. 97947-T


  
LUIS ANGEL GRISALES CONTRERAS  
Revisor Fiscal T.P. 43607-T  
Miembro de Chapman Contadores y Auditores SAS  
(Ver dictamen adjunto)


Las notas 1 a 17 que se acompañan son parte integral de los estados financieros

**COMPAÑÍA DE EMPAQUES S.A. - TEXCOMERCIAL S.A.S. - TEXCOMERCIAL S.A. - COMPAÑÍA DE EMPAQUES INTERNACIONAL S.A.S.**  
**ESTADO DE FLUJOS DE EFECTIVO CONSOLIDADO**  
**DEL 1 DE ENERO AL 31 DE DICIEMBRE**  
(En miles de pesos Colombianos)

	2015	2014
<b>FLUJO DE EFECTIVO GENERADO EN ACTIVIDADES DE OPERACIÓN</b>		
Ganancia o (pérdida) del periodo	16,591,048	59,715
Ajustes por:	-	-
(+) Depreciaciones	6,035,228	3,199,472
(+) Provisiones	9,490,407	4,376,292
<b>Efectivo generado por las operaciones</b>	32,116,683	7,635,479
Cambios en activos operacionales		
Disminución (aumento) Activos intangibles de corto plazo	(298,044)	(478,324)
Disminución (aumento) Inventarios	(14,523,895)	(19,163,586)
Disminución (aumento) Deudores de corto plazo	(10,141,244)	(5,159,352)
Disminución (aumento) impuestos corrientes	(6,665,932)	(6,324,145)
Disminución (aumento) otros activos	(83,525)	(1,437)
<b>Total cambios en activos operacionales</b>	(31,712,640)	(31,126,844)
Cambios en pasivos operacionales		
Aumento (disminución) Proveedores de corto plazo	11,872,440	867,502
Aumento (disminución) Cuentas por pagar de corto plazo	2,283,158	1,726,312
Aumento (disminución) Impuestos corrientes	3,854,075	32,410,976
Aumento (disminución) Beneficios a empleados	(343,832)	669,333
Aumento (disminución) otros pasivos	2,096,938	(29,838,857)
<b>Total cambios en pasivos operacionales</b>	19,762,779	5,835,266
<b>TOTAL FLUJO DE EFECTIVO DE GENERADO EN ACTIVIDADES DE OPERACIÓN</b>	20,166,822	(17,656,099)
<b>FLUJO DE EFECTIVO GENERADO EN ACTIVIDADES DE INVERSIÓN</b>		
Venta de propiedad, planta y equipo	132,024	64,775
Compra de propiedad, planta y equipo	(20,394,821)	(18,261,264)
<b>TOTAL FLUJO DE EFECTIVO DE GENERADO EN ACTIVIDADES DE INVERSIÓN</b>	(20,262,797)	(18,196,489)
<b>FLUJO DE EFECTIVO GENERADO EN ACTIVIDADES DE FINANCIACIÓN</b>		
Cobros por emisión de capital	-	-
Obligaciones financieras adquiridas	94,292,790	64,627,055
Pago de préstamos	(84,603,143)	(32,371,017)
Pago de intereses	(1,417,470)	(933,547)
Pago de dividendos	(3,441,474)	(3,224,976)
<b>TOTAL FLUJO DE EFECTIVO DE GENERADO EN ACTIVIDADES DE FINANCIACIÓN</b>	4,830,703	28,097,515
<b>Incremento (disminución) de efectivo y equivalentes de efectivo antes del efecto de las variaciones en la tasa de cambio</b>	4,734,728	(7,755,073)
Efecto neto de las variaciones en las tasas de cambio	585,533	2,446,484
Ajustes por consolidación	2,532,691	116,435
<b>Incremento (disminución) neto del efectivo y equivalentes de efectivo</b>	7,852,952	(5,192,154)
Efectivo y equivalentes de efectivo al principio del periodo	5,976,718	11,168,872
<b>Efectivo y equivalentes de efectivo al final del periodo</b>	13,829,670	5,976,718

  
\_\_\_\_\_  
PEDRO MIGUEL ESTRADA LONDOÑO  
Presidente

  
\_\_\_\_\_  
AIDA ELENA GRANDA GALLEGO  
Contadora T.P. 97947-T

  
\_\_\_\_\_  
LUIS ANGEL GRISALES CONTRERAS  
Revisor Fiscal T.P. 43607-T  
Miembro de Chapman Contadores y Auditores SAS  
(Ver dictamen adjunto)

Las notas 1 a 17 que se acompañan son parte integral de los estados financieros